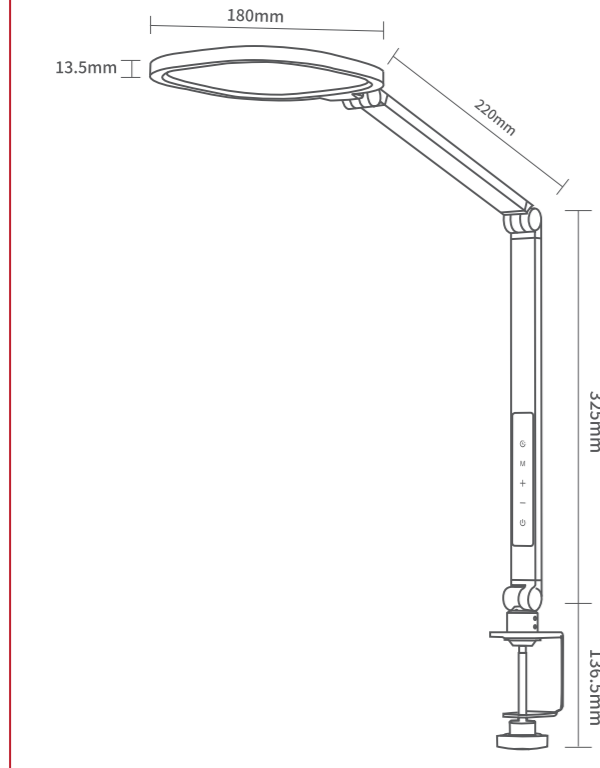


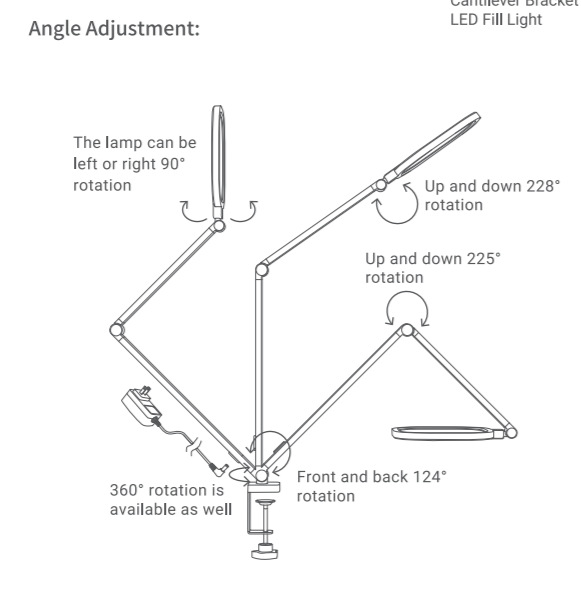
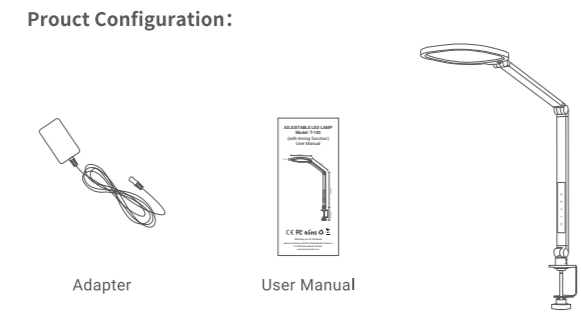
ADJUSTABLE LED LAMP Model: T-100 (with timing function) User Manual



WEEE-Reg.-Nr. DE 28958465
 Kermer Präzision GmbH | Melitta-Benz-Strasse 3
 D-73529 Schwäbisch Gmünd
 www.kermerall.com

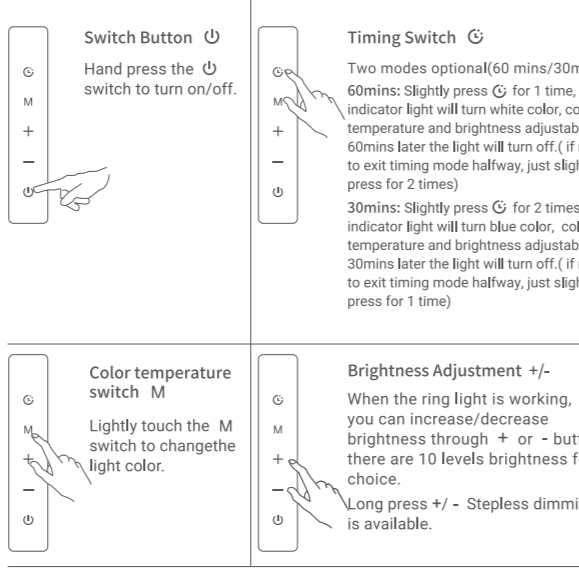
Product Parameters:

Product Model	T100
Rated Power	15W
Charging Port	DC Socket
LED Light Beads	84pcs
Input	AC 100-240V~50/60Hz
Color Temperature	3000-6500K
CRI(Ra)	>95
Lumen	1200LM
Product Size	Light Size: 18x18x135CM Bracket Height: 68.2CM

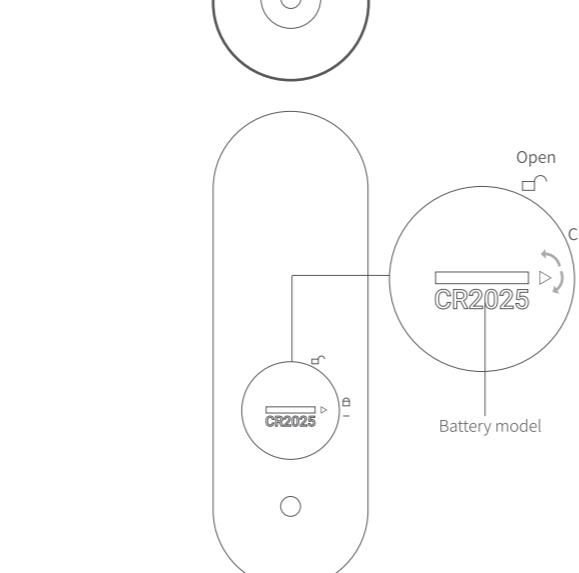
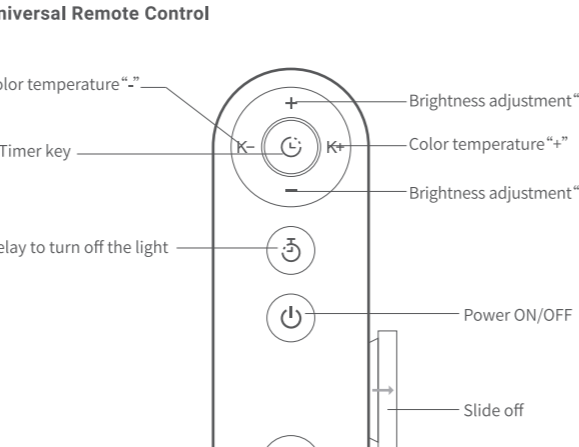


Product Introduction:

Timing Switch
 Color Temperature Switch
 Increase Brightness
 Decrease Brightness
 Switch Button

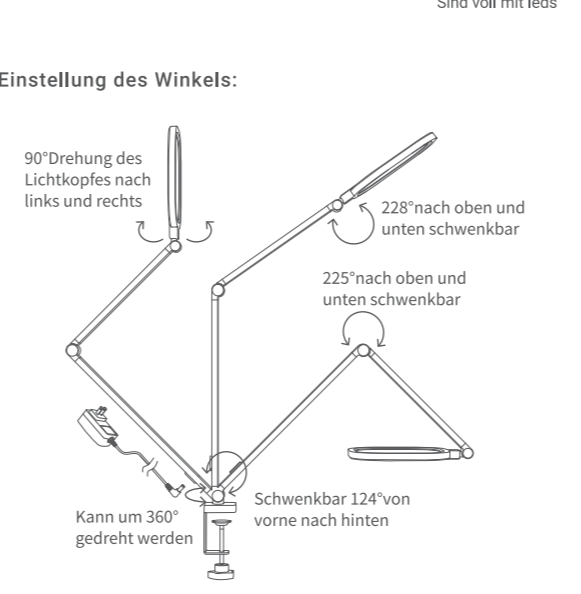
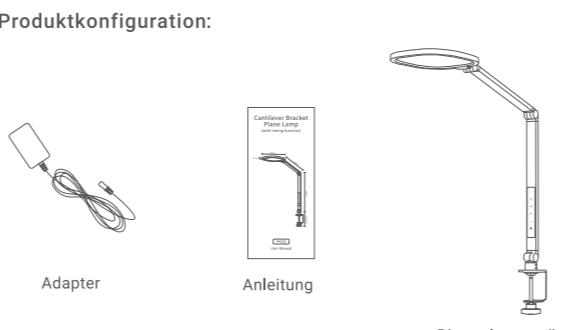


Memory Function
 When you turn on the fill light again without disconnecting the power, it will still maintain the last light mode. (Brightness and color temperature) when powering off the fill light (disconnecting the adapter from the fill light or disconnecting the adapter from the power socket) and then turning it on again, it will return to the factory settings (mixing 75 brightness).



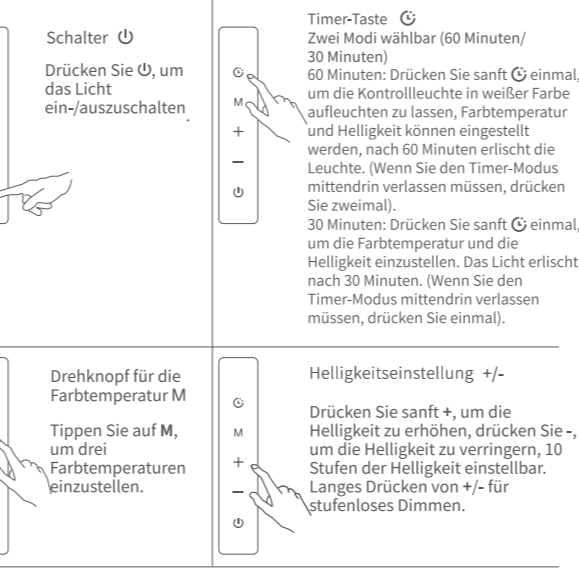
Grundlegende Parameter:

Modell	T100
Nennleistung	15W
Netztansfluss	DC Buchse
LED-Leuchtdioden	84 Stk
Eingabe	AC 100-240V~50/60Hz
Farbtemperaturbereich	3000-6500K
CRI(Ra)	>95
Lumen	1200LM
Produktgröße	Leuchte Größe: 18x18x135cm Höhe des Standes: 68,2cm



Produktanweisungen:

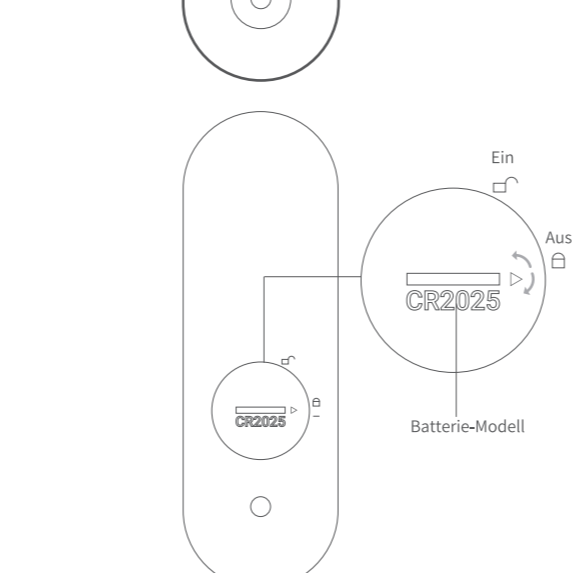
Timer-Taste
 Drehknopf für die Farbtemperatur
 Helligkeitssteigerung
 Helligkeitsherabsetzung
 Schalter



Funktion des Speichers
 Wenn Sie das Licht erneut einschalten, ohne die Stromverbindung zu trennen, behält es den zuletzt verwendeten Lichtmodus bei (Helligkeit und Farbtemperatur).
 Wenn das Licht ausgeschaltet ist (Adapter vom Licht trennen oder Adapter von der Steckdose trennen) und wieder eingeschaltet wird, werden die Werkseinstellungen wieder hergestellt (75% Helligkeitseinstellung).

Multifunktionale Fernbedienung

Farbtemperatur
 Helligkeitssteigerung
 Helligkeitsherabsetzung
 Ein-/Aus-Schalter
 Isolierstreifen
 Batterie-Modul

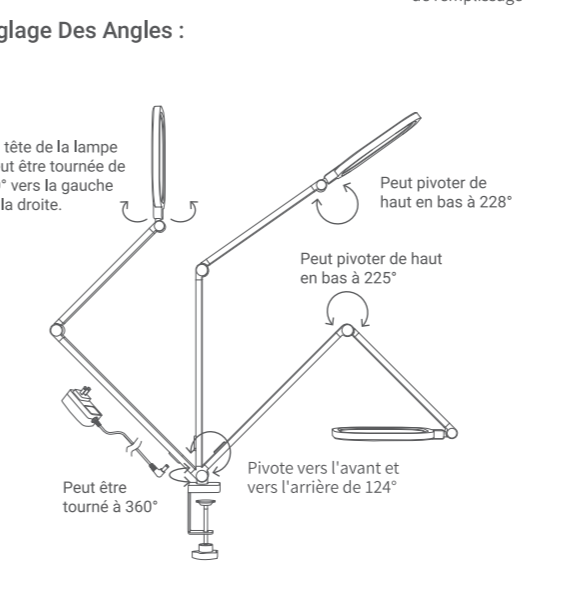


Gebrauchsanweisung:

1. Die Taste für die Zeitdauer von 60 Minuten (primärlichtbestimmung einmal), 30 Minuten (primärleuchtung zweimal) und zum beenden.
2. Mit zeitverzögerung aus, das hauptsächlich während des tunsels auf einen blinken auf 30 prozent und nach einer minute abklingt.
3. Kopplung: Wenn die Lampe eingeschaltet ist, haben Sie im Standby-Modus die Ein-/Aus-Taste der Lampe 3 Sekunden lang gedrückt, bis das Lampenlicht aufleuchtet und blinkt, und drücken Sie dann die Taste auf der Fernbedienung, um die Kopplung erfolgreich durchzuführen. Wenn das Pairing nicht erfolgreich ist, können Sie den Adapter absetzen und die Stromversorgung unterbrechen, den Adapter nach 3 Sekunden wieder einsetzen, um ihn einzuschalten, und das Pairing gemäß dem ersten Punkt erneut durchführen.

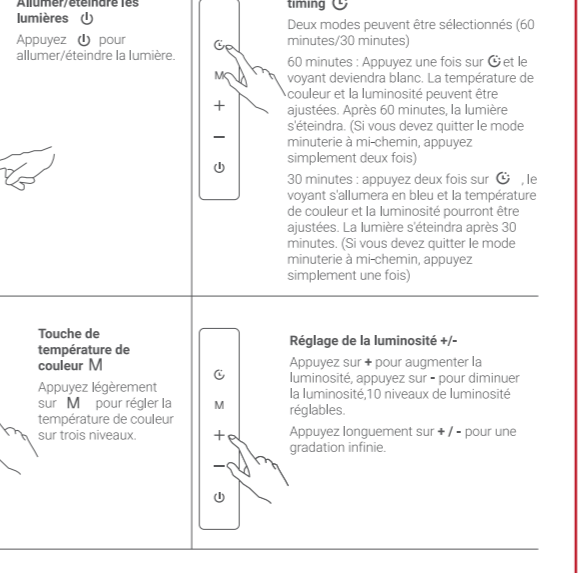
Paramètres Du Produit :

Modèle	T100
Puissance	15W
Port d'Alimentation	Prise DC
Nombre de Points De Lampe	84 pieces
Entrée	AC 100-240V~50/60Hz
Plage De Température De Couleur	3000-6500K
Indice De Rendement Lumineux (Ra)	>95
Lumen	1200LM
Tableau Du Produit	Tableau de la taille de lampe: 18x18x135 cm Tableau de support: 68,2 cm



Présentation Du Produit :

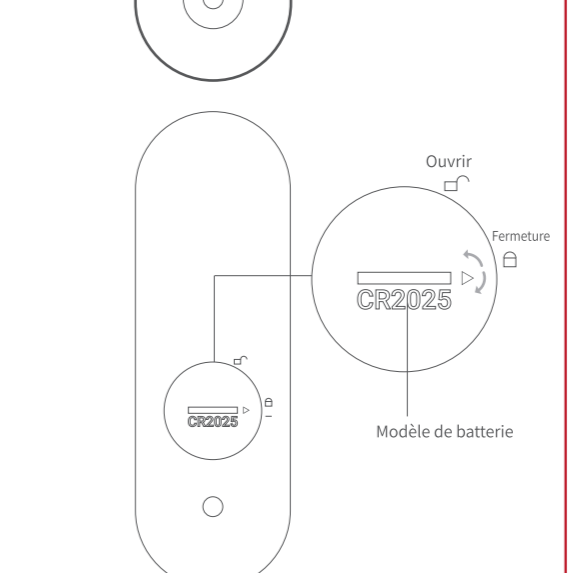
Châssis de Synchronisation
 Touche de Température De Couleur
 Amélioration De La Luminescence
 La Luminescence Diminue
 Interrupteur D'alimentation



Fonction Mémoire
 Lorsque vous rallumez la lampe sans avoir débranché la lampe ou débranché l'adaptateur de la lumière d'appont, elle conservera le mode de fonctionnement précédent. Lorsque vous débranchez l'adaptateur de la prise de courant (par exemple, elle renvoie aux paramètres d'une luminosité de 75%).

Télécommande Universelle:

Température de couleur
 Luminosité
 Touche on/off
 Interrupteur d'alimentation
 Batterie isolée

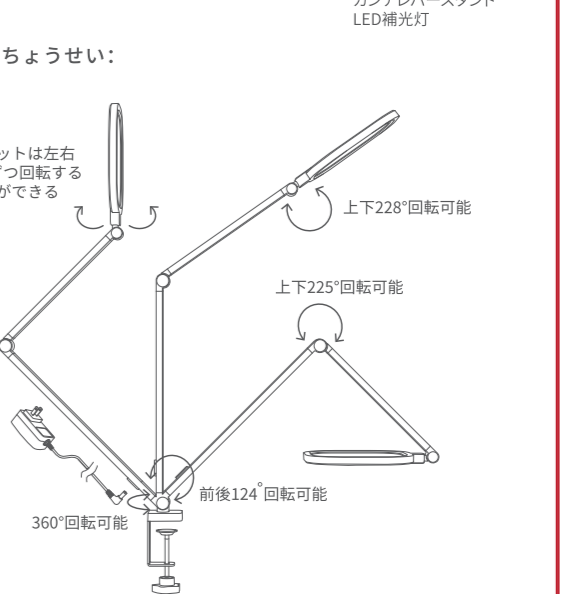


Instructions:

1. Appuyez sur G pour entrer dans la minuterie de 60 minutes. Appuyez à nouveau sur G pour entrer dans la minuterie de 30 minutes. Appuyez à nouveau sur G pour appuyer à nouveau sur quitte.
2. Pour que l'éclairage de la lampe s'arrête, touchez la luminosité de la lampe principale appuyer une fois pour régler à 30 %, et l'alimentation est coupée après 1 minute.
3. Appuyez: Lorsque la lampe est allumée, en mode veille, appuyez et maintenez appuyé le bouton d'alimentation de la lampe pendant 3 secondes jusqu'à ce que le voyant de la lampe s'allume et clignote, puis appuyez sur le bouton de la télécommande pour effectuer l'appairage avec succès. Si l'appairage échoue, vous pouvez débrancher l'adaptateur et couper l'alimentation, retirer l'adaptateur après 3 secondes pour le remettre sous tension et l'appairer selon le premier point.


基本規格:

型号	T100
额定功率	15W
供电接口	DC插座接口
灯珠数量	84颗
输入	AC 100-240V~50/60Hz
色温范围	3000-6500K
CRI(Ra)	>95
流明	1200LM
产品尺寸	灯罩尺寸: 18x18x135cm 支架高度: 68.2cm

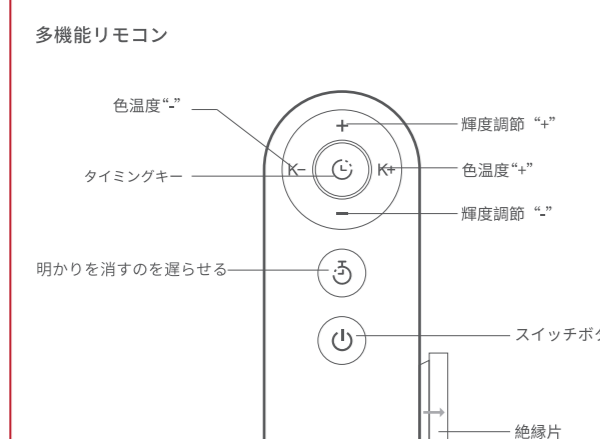


製品使用説明:

タイミンキー
 タイミング
 色温度調節
 スイッチ

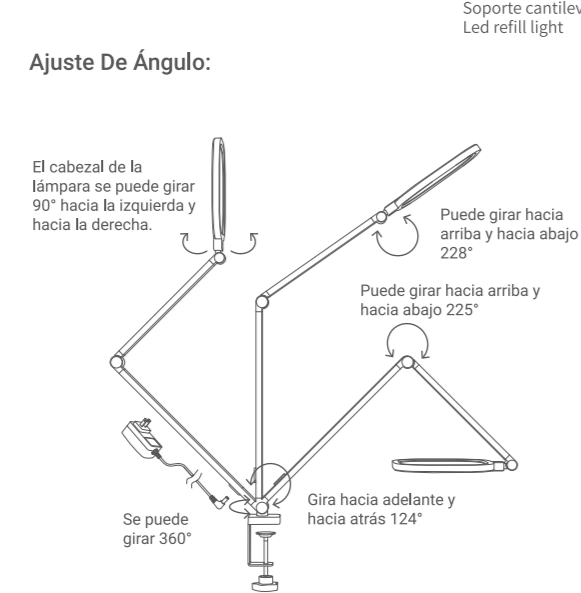


メモリー機能
 電源がオフでフィライトを再度点灯すると、前回のライトモード (明るさ/色温度) が保持されます。
 フィライトの電源を切る (ライトからアダプターを切り取る、アダプターをコンセントから抜く) と、工場出荷時設定 (明るさ75%) にリセットされます。



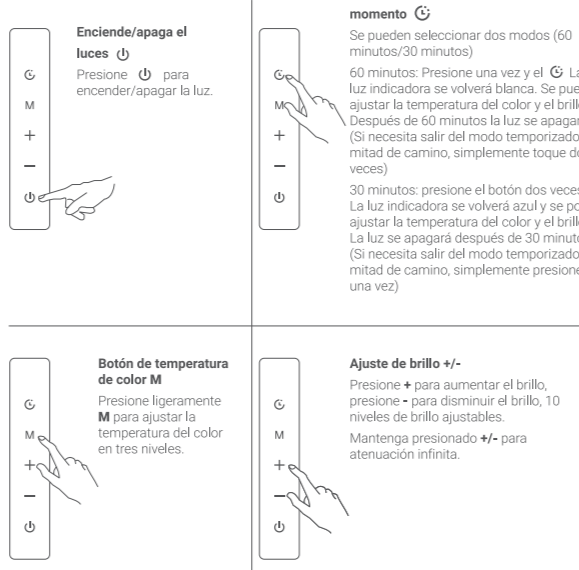
Parámetros Del Producto:

Modelo	T100
Potencia	15W
Puerto De Alimentación	Conector DC
Número De Cuentas De Lámpara	84 piezas
Entrada	AC 100-240V~50/60Hz
Rango De Temperatura De Color	3000-6500K
Índice De Rendimiento Cromático (Ra)	>95
Luminaria	1200LM
Tamaño Del Producto	Tamaño del cabezal de la lámpara: 18x18x135cm Tamaño de soporte: 68,2cm

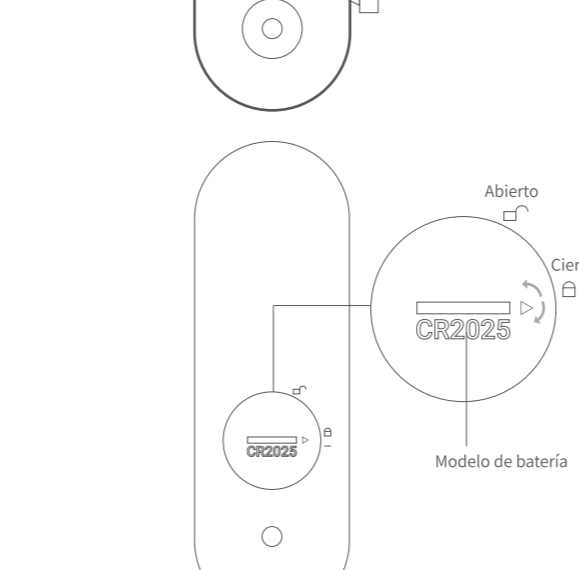
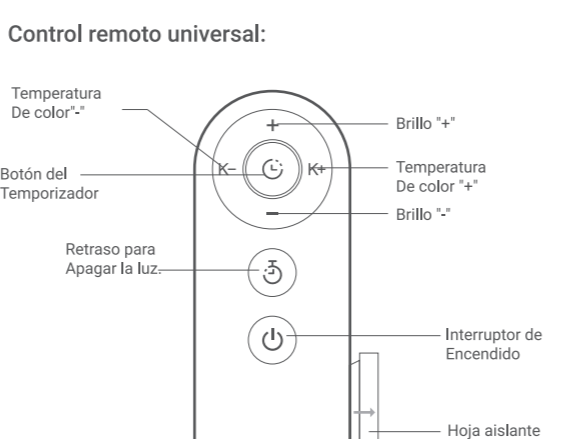


Introducción del producto:

Touche de synchronisation
 Touche de Température De Couleur
 Amélioration De La Luminescence
 La Luminescence Diminue
 Interrupteur D'alimentation



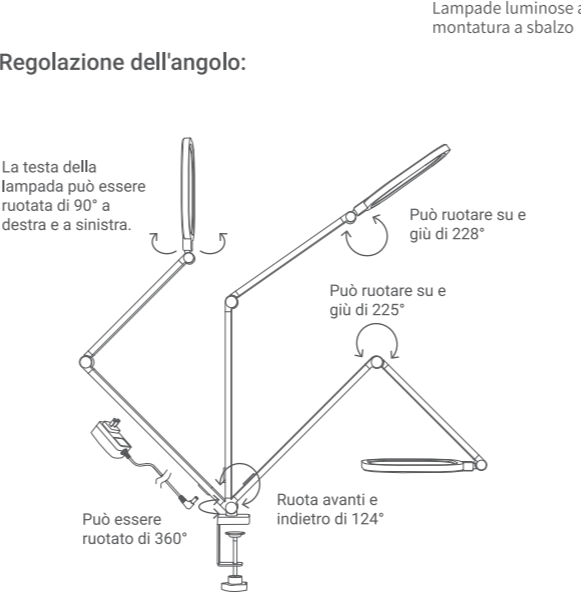
Función de memoria:
 Cuando enciendes la lámpara sin haber desconectado la lámpara o desconectado el adaptador de la luz, se mantendrá el modo de funcionamiento anterior. Cuando desconectas el adaptador de la luz (desconectas el adaptador de la toma de corriente o desconectas el adaptador de la toma de corriente) y vuelves a encenderla, volverá a la configuración de fábrica (brillo 75%).



Instrucciones:
 1. Tecla del temporizador: presiona una vez para ingresar al temporizador de 60 minutos (resplandor ligero principal una vez), presiona nuevamente para ingresar al temporizador de 30 minutos (resplandor ligero principal dos veces) y presiona nuevamente para salir.

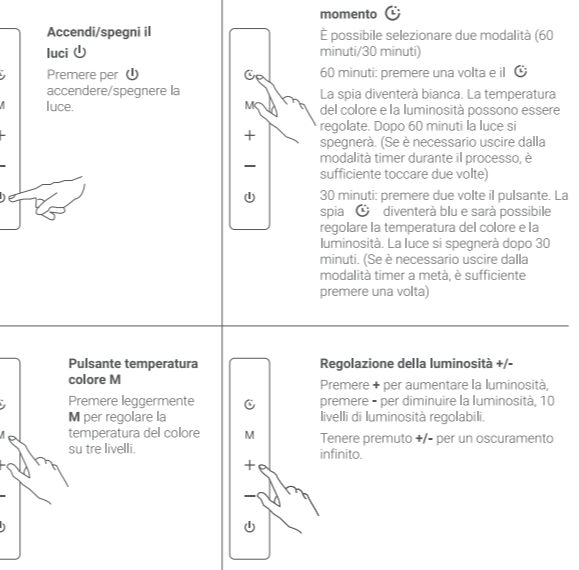
Parametri del prodotto:

Modello	T100
Potenza	15W
Puerto de alimentación	Conector DC
Número de puntos de la lámpara	84 piezas
Input	AC 100-240V~50/60Hz
Intervalo de temperatura del color	3000-6500K
Índice de resa cromática (Ra)	>95
Lumen	1200LM
Dimensiones del producto	Dimensiones del cabezal de la lámpara: 18x18x135cm Dimensiones del soporte: 68,2cm



Introduzione al prodotto:

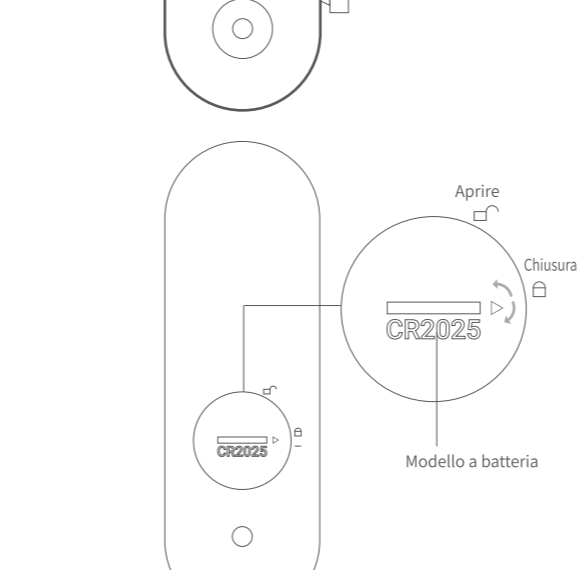
Interruttore del temporizzatore
 Tasto temperatura colore
 Miglioramento della luminosità
 La luminosità diminuisce
 Interruttore di accensione



Funzione di memoria:
 Quando accendi il lampadario, quando la luce di regolamento viene riaccesa, l'ultima modalità di illuminazione viene sempre mantenuta. Quando si accende la lampadario con la luce di regolamento, il lampadario si accende con la luminosità di fabbrica (luminosità 75%).

Telecomando universale:

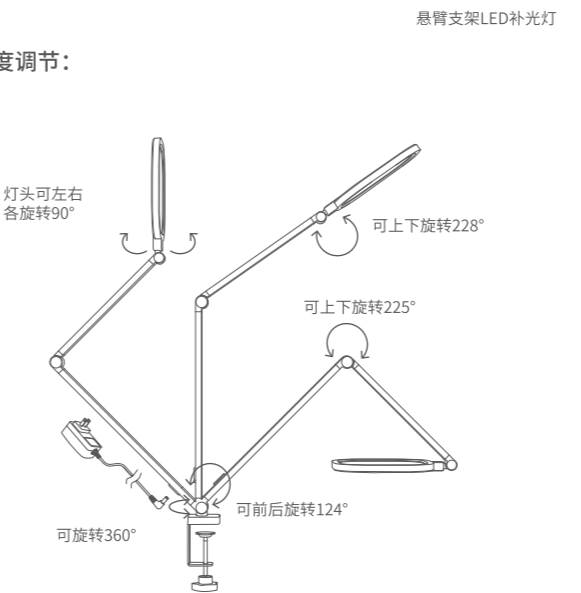
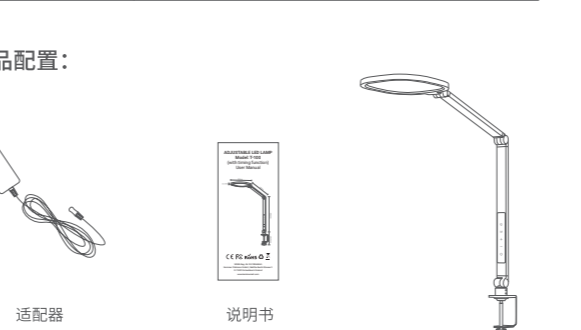
Température de couleur
 Luminosité
 Touche on/off
 Interrupteur d'alimentation
 Batterie isolée



Instrucciones:
 1. Tecla timer: presiona una vez para acceder al timer de configuración. 60 minutos (la luz principal se ilumina una vez), presiona de nuevo para acceder al timer de 30 minutos (la luz principal se ilumina dos veces) y presiona nuevamente para salir.

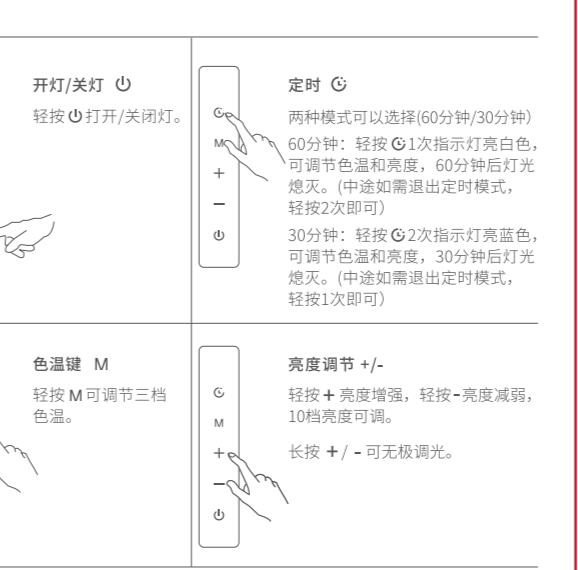
产品参数:

型号	T100
功率	15W
供电接口	DC插座
灯珠数量	84颗
输入	AC 100-240V~50/60Hz
色温范围	3000-6500K
显色指数(Ra)	>95
流明	1200LM
产品尺寸	灯罩尺寸: 18x18x135cm 支架高度: 68.2CM



产品介绍:

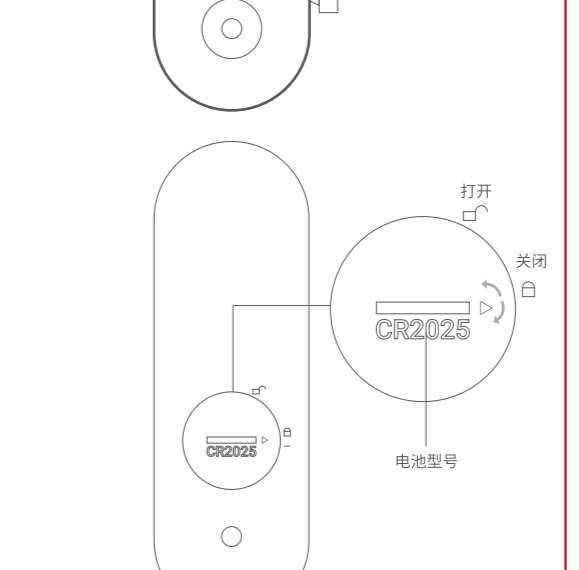
定时键
 色温键
 亮度增加
 亮度降低
 电源开关



记忆功能:
 产品通电后, 当再次打开灯时, 亮度将一直保持上次关闭时的亮度。
 当关闭灯时 (从插座上拆下灯罩, 或从插座上拆下适配器), 亮度将重置为出厂设置 (亮度 75%)。

遙控器:

Température de couleur
 Luminosité
 Touche on/off
 Interrupteur d'alimentation
 Batterie isolée

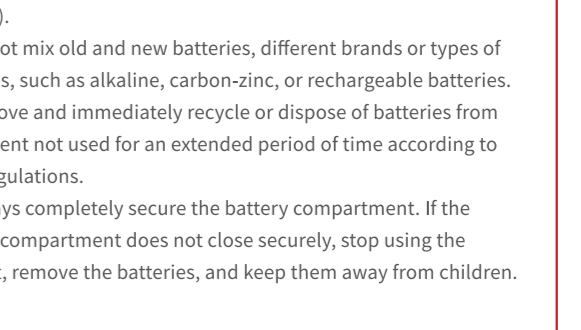


产品说明:

1. 定时键: 轻触一次进入定时 (轻触一次 G), 再轻触一次 30 分钟 (轻触两次 G)。
2. 亮度增加: 轻触 + 即可增加亮度, 轻触 - 即可降低亮度。
3. 亮度降低: 轻触 - 即可降低亮度, 轻触 + 即可增加亮度。
4. 记忆功能: 产品通电后, 当再次打开灯时, 亮度将一直保持上次关闭时的亮度。当关闭灯时 (从插座上拆下灯罩, 或从插座上拆下适配器), 亮度将重置为出厂设置 (亮度 75%)。

About the button cell battery tip:

- a) Remove and immediately recycle or dispose of used batteries according to local regulations and keep away from children. Do NOT dispose of batteries in household trash or incinerate.
- b) Even used batteries may cause severe injury or death.
- c) Call a local poison control center for treatment information.
- d) Battery type: CR2025.
- e) Nominal battery voltage: 3V.
- f) Non-rechargeable batteries are not to be recharged.
- g) Do not force discharge, recharge, disassemble, heat above 60°C or incinerate. Doing so may result in injury due to venting, leakage or explosion resulting in chemical burns.*



WARNING: This product contains a button or coin cell battery.

CAUTION:

1. Do not store in the LED beads when lit to prevent the risk of visual impairment.
2. Please do not drop the product to prevent damage to the light or its components which could result from a strong impact.
3. Risk of electric shock. Disconnect power before installation/maintenance.
4. Maximum maximum 5 cm clearance from combustible materials.
5. Keep out of reach of children under 3 years - contains small parts.
6. Please Do Not Disassemble Without Authorization.
7. Power off and cool down before cleaning.

WARNING

1. Storen Sie nicht auf die LED-Beleuchtung, wenn die Leuchte eingeschaltet ist, um das Risiko einer Augenverletzung zu vermeiden.
2. Bitte vermeiden Sie das Fallenlassen des Produkts, um Schäden an der Leuchte oder ihren Komponenten durch starke Stöße zu vermeiden.
3. Bitte vermeiden Sie das Fallenlassen des Produkts, um Schäden an der Leuchte oder ihren Komponenten zu vermeiden.
4. Maximale maximale 5 cm Abstand von brennbaren Materialien.
5. Halten Sie unbedingt alle Kleinteile von Kindern unter 3 Jahren und schwach-klassische Tiere fern.
6. Bitte vermeiden Sie das Fallenlassen des Produkts, um Schäden an der Leuchte oder ihren Komponenten zu vermeiden.
7. Power aus und abkühlen vor der Reinigung.

AVVERTENZA

1. Non tenere mai la mano sulla lampadina quando è accesa (rischio di lesioni alla vista).
2. Non lasciare mai cadere il prodotto, per evitare danni alla luce o ai componenti.
3. Non lasciare mai cadere il prodotto, per evitare danni alla luce o ai componenti.
4. Mantenere una distanza di almeno 5 cm dalle infiammabili.
5. Evitare di lasciare piccoli pezzi di ricambio a portata di mano dei bambini.
6. Evitare di lasciare piccoli pezzi di ricambio a portata di mano dei bambini.
7. Mettere fuori tensione e raffreddare prima della pulizia.

ADVERTENCIA

1. No toque nunca las partes LED cuando estén encendidas para evitar problemas de visión.
2. No deje caer nunca el producto ni lo cometa a golpe o impacte para evitar daños a la luz o sus componentes.
3. No deje caer nunca el producto ni lo cometa a golpe o impacte para evitar daños a la luz o sus componentes.
4. Mantener una distancia de al menos 5 cm de materiales combustibles.
5. Evitar de dejar pequeños restos de repuesto a mano de los niños.
6. Evitar de dejar pequeños restos de repuesto a mano de los niños.
7. Mantener fuera de la mano de los niños.

ATTENZIONE

1. Non toccare mai le parti LED quando sono accendite per evitare problemi di vista.
2. Non lasciare mai cadere il prodotto, per evitare danni alla luce o ai componenti.
3. Non lasciare mai cadere il prodotto, per evitare danni alla luce o ai componenti.
4. Mantenere una distanza di almeno 5 cm dai materiali combustibili.
5. Evitare di lasciare piccoli pezzi di ricambio a portata di mano dei bambini.
6. Evitare di lasciare piccoli pezzi di ricambio a portata di mano dei bambini.
7. Mantenere fuori dalla mano dei bambini.

警告

1. 请勿触摸发光的LED灯珠, 以免造成视觉伤害。
2. 请勿掉落产品, 以免对产品造成损坏。
3. 请勿掉落产品, 以免对产品造成损坏。
4. 请与可燃材料保持至少5厘米的安全距离。
5. 请勿将小零件留在儿童可触及的地方。
6. 请勿将小零件留在儿童可触及的地方。
7. 清洁前请关闭电源并冷却。

CE FC RÖHS
 Made in China